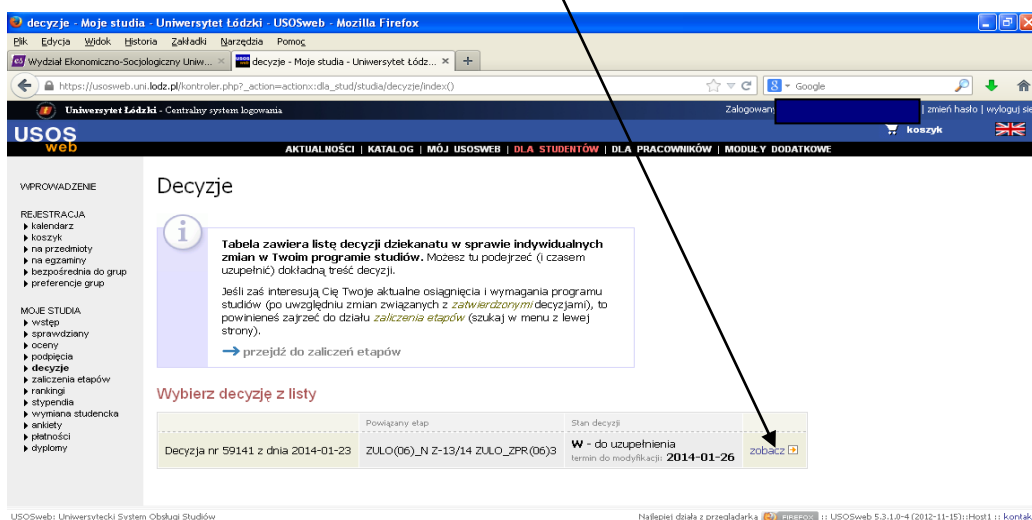


Instrukcja wpisania danych dotyczących wyników kształcenia w uczelni zagranicznej

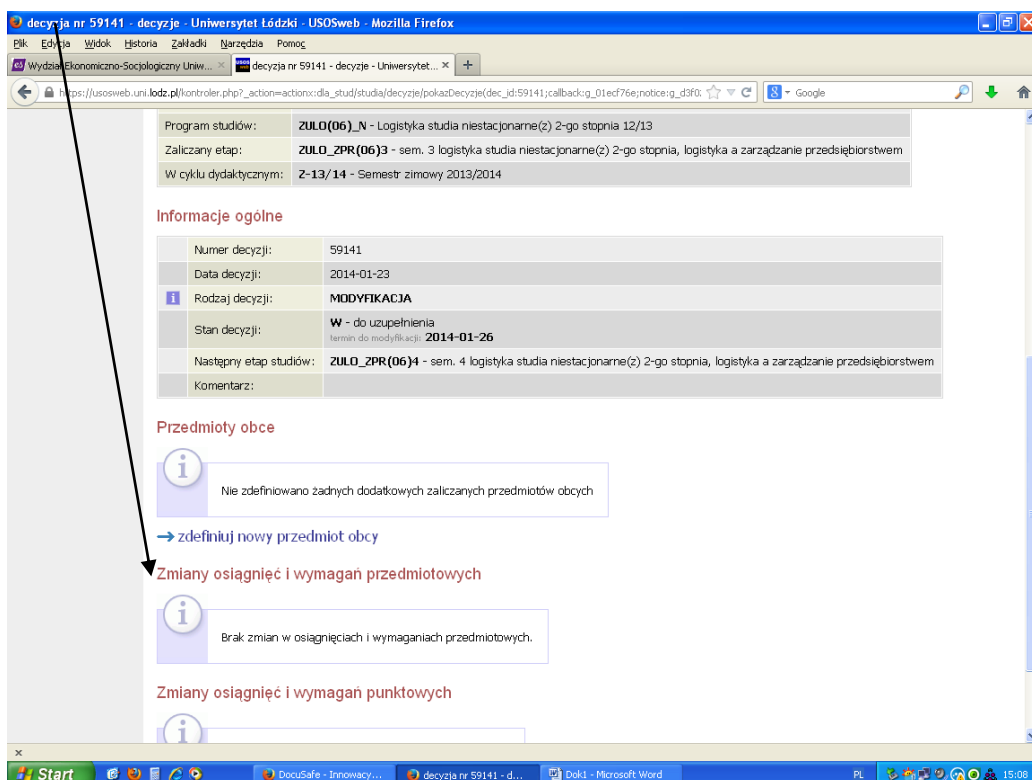
Ścieżka dostępu po zalogowaniu się do UsosWeb:

Dla studentów → moje studia → decyzje

1. Pojawi się lista dostępnych decyzji, wybieramy „zobacz” (należy zwrócić uwagę na termin do modyfikacji)

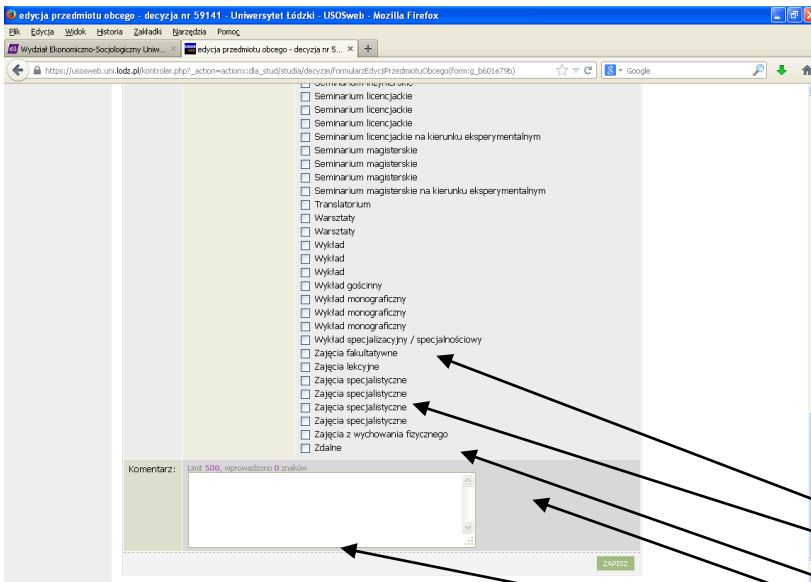


2. Zdefiniuj nowy przedmiot obcy

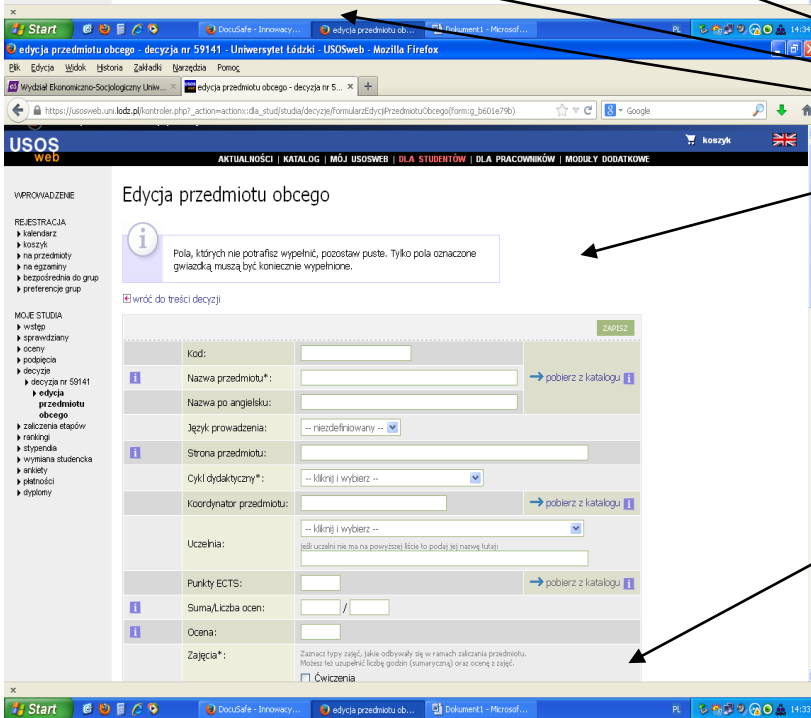


Dane wprowadzone przez pracownika dziekanatu

3. Pojawi się okno edycji przedmiotu, które należy wypełnić



Obowiązkowymi do wypełnienia polami są:
nazwa przedmiotu
język prowadzenia
cykl dydaktyczny
nazwa uczelni
ilość uzyskanych pkt ECTS
uzyskana ocena
typ zajęć (po rozwinięciu listy należy uzupełnić ilość godzin i ponownie uzyskać ocenę)



Należy zapisać zmiany

Przykładowo zdefiniowany przedmiot:

The image shows two screenshots of a web application interface for defining a subject. The top screenshot displays a form with the following fields:

- Kod: []
- Nazwa przedmiotu*: Management [pobierz z katalogu]
- Nazwa po angielsku: []
- Język prowadzenia: angielski [v]
- Strona przedmiotu: []
- Cykl dydaktyczny*: Z-13/14 - Semestr zimowy 2013/2014 [v]
- Koordinator przedmiotu: [] [pobierz z katalogu]
- Uczelnia: New York University (NY) [v]
- Punkty ECTS: 3.00 [pobierz z katalogu]
- Suma/Liczba ocen: [] / []
- Ocena: 5
- Zajęcia*: []
Zaznacz typy zajęć, jakie odbywały się w ramach zaliczania przedmiotu. Możesz też uzupełnić liczbę godzin (sumaryczną) oraz ocenę z zajęć.
 - Ćwiczenia
 - Ćwiczenia
 - Ćwiczenia audytorne
 - Ćwiczenia informatyczne
 - Ćwiczenia konwersatoryjne
 - Ćwiczenia laboratoryjne
 - Ćwiczenia metodyczne
 - Ćwiczenia symulacyjne
 - Ćwiczenia terenowe
 - Egzamin
 - Fakultatywny blok zajęć pedagogicznych
 - Fakultatywny blok zajęć pedagogicznych

The bottom screenshot shows a list of activity types with checkboxes and a comment field:

- Seminarium licencjackie
- Seminarium licencjackie
- Seminarium licencjackie
- Seminarium licencjackie na kierunku eksperymentalnym
- Seminarium magisterskie
- Seminarium magisterskie
- Seminarium magisterskie na kierunku eksperymentalnym
- Translatorium
- Warsztaty
- Warsztaty
- Wykład
- liczba godzin: 30 ocena: 5
- Wykład
- Wykład
- Wykład gościnny
- Wykład monograficzny
- Wykład monograficzny
- Wykład monograficzny
- Wykład specjalizacyjny / specjalnościowy
- Zajęcia fakultatywne
- Zajęcia lekcyjne
- Zajęcia specjalistyczne
- Zajęcia specjalistyczne
- Zajęcia specjalistyczne
- Zajęcia specjalistyczne
- Zajęcia z wychowania fizycznego
- Zdalne

Komentarz: Limit 500, wprowadzono 0 znaków

4. W celu dopisania kolejnego przedmiotu należy zdefiniować kolejny przedmiot

5. Po uzupełnieniu decyzji należy zgłosić się do dziekanatu kierunkowego (wraz z podpisanym przez koordynatora wnioskiem)

6. Pracownik dziekanatu po sprawdzeniu poprawności zatwierdza uzupełnioną decyzję

Przykładowa decyzja po zatwierdzeniu przez dziekanat:

The screenshot shows the USOSweb portal interface. At the top, there is a navigation bar with the USOSweb logo and various menu items like 'AKTUALNOŚCI', 'KATALOG', 'MÓJ USOSWEB', etc. The main content area is titled 'Decyzje'. A central information box contains text about the decision table and a link to 'przejdź do zaliczeń etapów'. Below this, there is a section 'Wybierz decyzję z listy' which contains a table with one row of data. The table has columns for 'Decyzja nr', 'Powiązany etap', and 'Stan decyzji'. The row shows 'Decyzja nr 59141 z dnia 2014-01-23', 'ZULO(06)_N Z-13/14 ZULO_ZPR(06)3', and 'Z - zatwierdzona' with a 'zobacz' button.

USOSweb: Uniwersytecki System Obsługi Studiów

Najlepiej działa z przeglądarką FIREFOX :: USOSweb 5.3.1.0-4 (2012-11-15)::Host3 :: kontakt

The screenshot shows the Windows taskbar at the bottom of the screen. It includes the Start button, several open application windows (including 'decyzje - Moje studia...', 'USOS - [Wprowadzan...', and 'ok - Microsoft Word'), and the system tray on the right showing the language 'PL' and the time '14:33'.